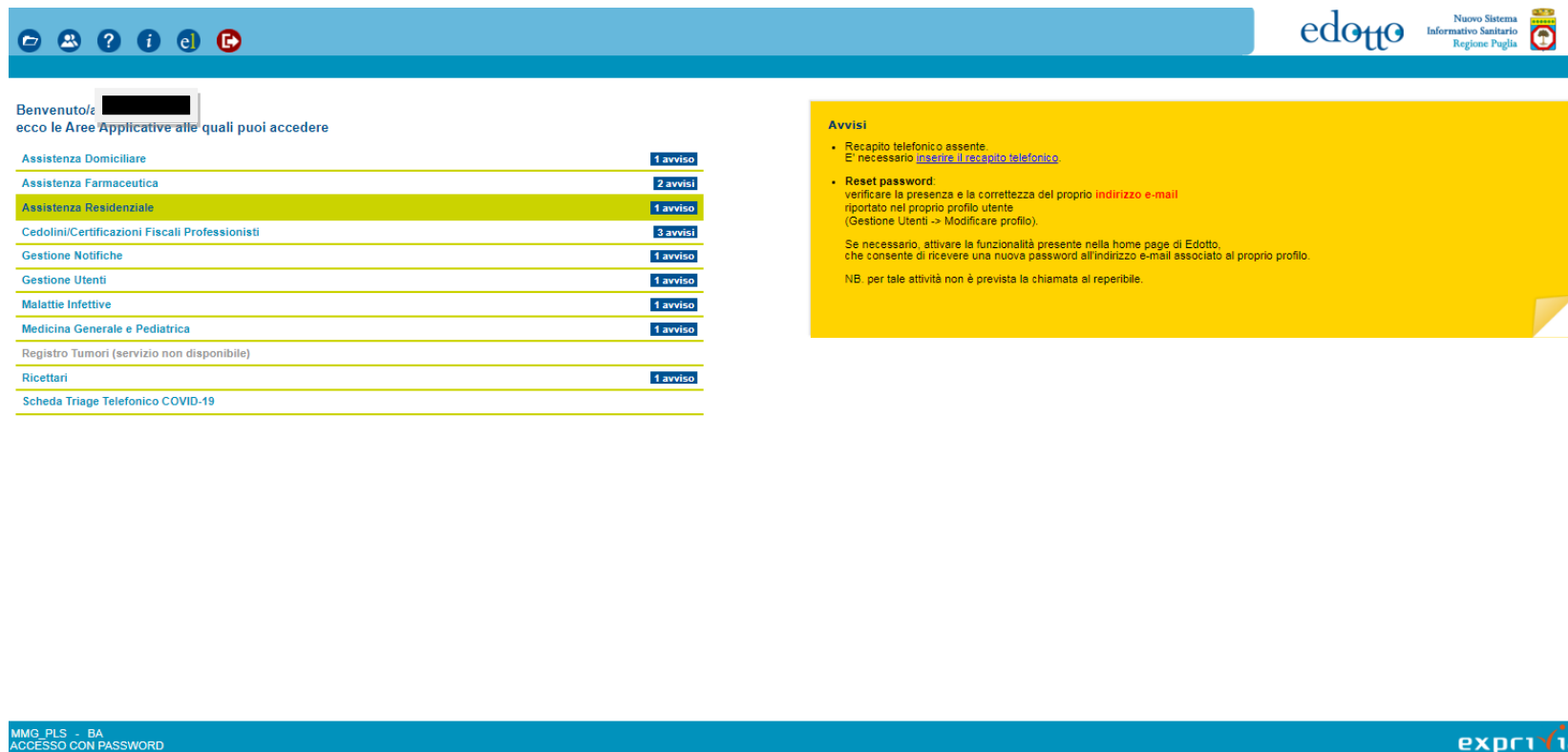


**Allegato A
Istruzioni Operative Utilizzo Scheda Triage COVID-19**

Il servizio di registrazione del Triage è disponibile per i seguenti operatori sanitari

- Medici di Medicina Generale
- Pediatri di Libera Scelta
- Medici di Continuità Assistenziale

L'operatore sanitario dopo aver fatto accesso al Sistema Edotto con le modalità già note, nella pagina delle aree applicative (Figura 1) avrà a disposizione la nuova area applicativa **“Scheda Triage Telefonico COVID-19”**



Benvenuto/ XXXXXXXXXX
ecco le Aree Applicative alle quali puoi accedere

Assistenza Domiciliare	1 avviso
Assistenza Farmaceutica	2 avvisi
Assistenza Residenziale	1 avviso
Cedolini/Certificazioni Fiscali Professionisti	3 avvisi
Gestione Notifiche	1 avviso
Gestione Utenti	1 avviso
Malattie Infettive	1 avviso
Medicina Generale e Pediatrica	1 avviso
Registro Tumori (servizio non disponibile)	
Ricettari	1 avviso
Scheda Triage Telefonico COVID-19	

Avvisi

- **Recapito telefonico assente.**
E' necessario [inserire il recapito telefonico](#).
- **Reset password:**
verificare la presenza e la correttezza del proprio **indirizzo e-mail** riportato nel proprio profilo utente (Gestione Utenti -> Modificare profilo).
Se necessario, attivare la funzionalità presente nella home page di Edotto, che consente di ricevere una nuova password all'indirizzo e-mail associato al proprio profilo.
NB. per tale attività non è prevista la chiamata al reperibile.

MMG_PLS - BA
ACCESSO CON PASSWORD

expri'ia

Figura 1

Selezionare **Scheda Triage Telefonico COVID-19**.

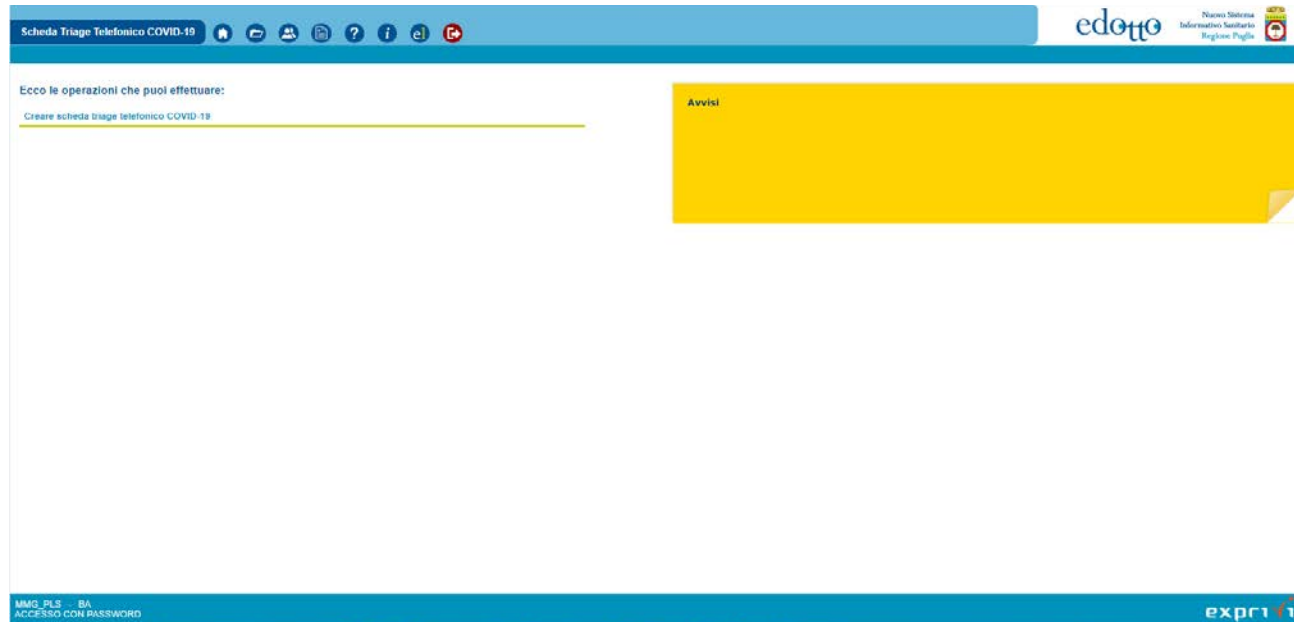


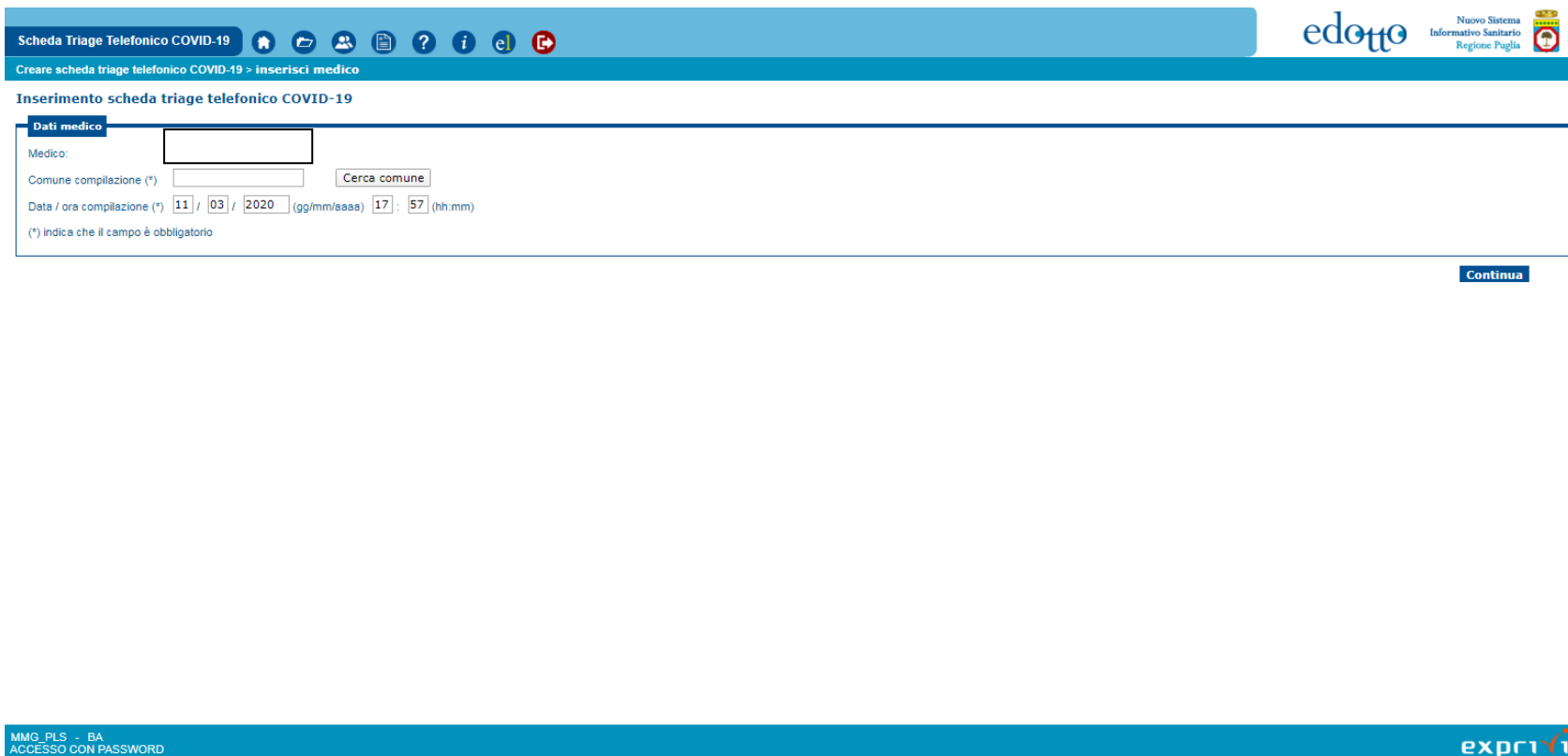
Figura 2

Scegliere la funzionalità **Creare scheda triage telefonico COVID-19**.

Selezione del Comune di riferimento

Specificare (Figura 3)

- la data e ora di compilazione della scheda
- il comune di riferimento facendo click sul tasto **Cerca**.



Scheda Triage Telefonico COVID-19

Creare scheda triage telefonico COVID-19 > inserisci medico

Inserimento scheda triage telefonico COVID-19

Dati medico

Medico:

Comune compilazione (*)

Data / ora compilazione (*) / / (gg/mm/aaaa) : (hh:mm)









(*) indica che il campo è obbligatorio


MMG_PLS - BA
ACCESSO CON PASSWORD

expri via

Figura 3

La form che segue (4) consente di selezionare il comune di riferimento mediante diverse modalità (codice ISTAT, nome parziale, o a seguito di selezione della Regione e Provincia di appartenenza).

Scheda Triage Telefonico COVID-19        

edotto Nuovo Sistema Informativo Sanitario Regione Puglia 

Creare scheda triage telefonico COVID-19 > inserisci medico > identifica comune

Criteri di ricerca del comune

Dati comune

Codice ISTAT

Nome

Regione

Provincia

Ordinamento per codice ISTAT nome

Cerca

Dati stato estero

Nome

Convenzione assistenza estero

Tutti Si No

Cerca

Pagine: 1

Visualizza

Sel.	Codice ISTAT	Nome	Regione	Provincia	Validità
<input checked="" type="checkbox"/>	110009	TRANI	PUGLIA	BARLETTA-ANDRIA-TRANI	ATTIVO

Pagine: 1

Torna a inserisci medico **Seleziona**

MMG_PLS - BA
ACCESSO CON PASSWORD expri^{ia}

Figura 4



Dopo aver individuato e selezionato il comune di riferimento (5) fare click sul pulsante **Continua**.

Scheda Triage Telefonico COVID-19

Creare scheda triage telefonico COVID-19 > inserisci medico

Inserimento scheda triage telefonico COVID-19

Dati medico

Medico:

Comune compilazione (*) (110009)

Data / ora compilazione (*) / / (gg/mm/aaaa) : (hh:mm)

(*) indica che il campo è obbligatorio

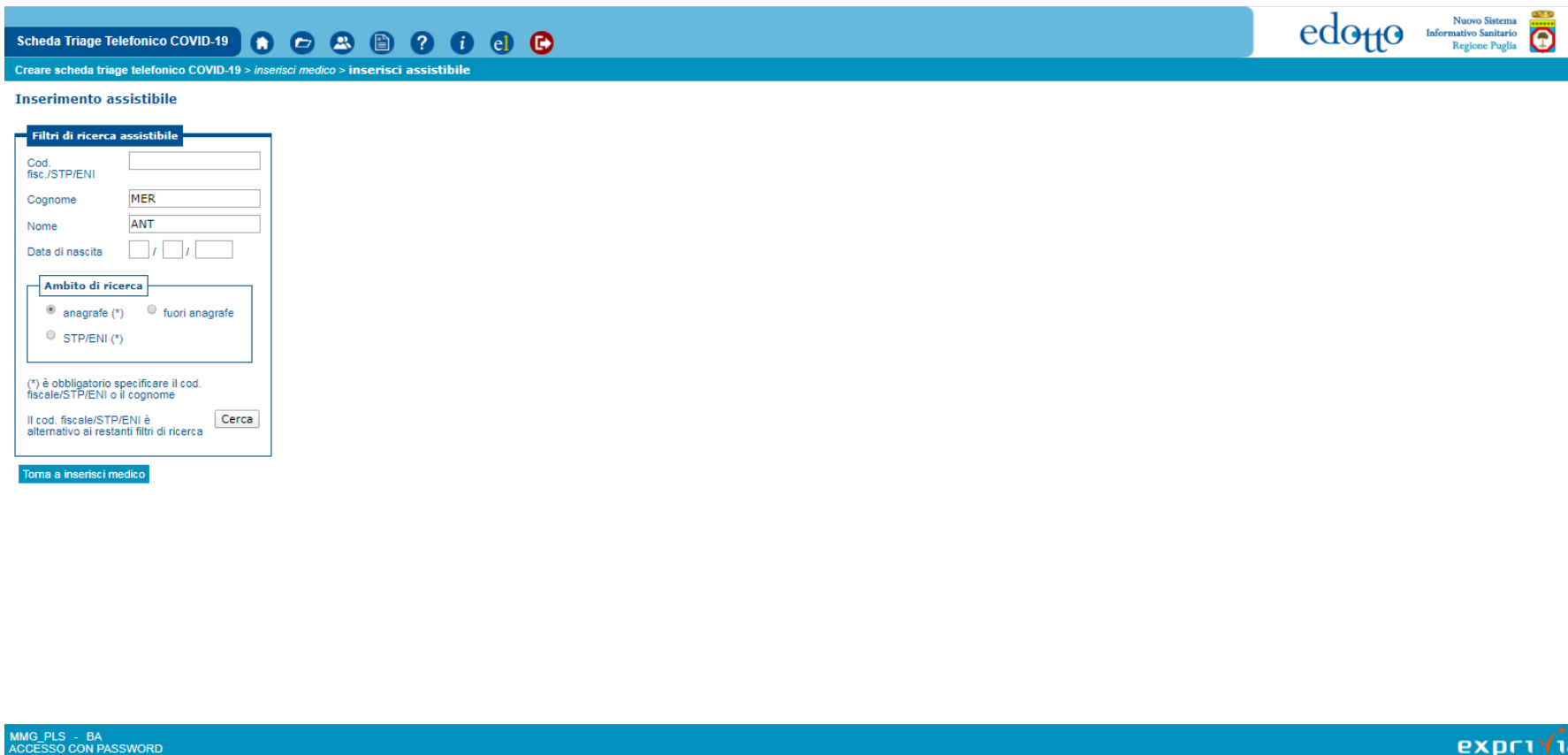
MMG_PLS - BA
ACCESSO CON PASSWORD

expri via

Figura 5

Tramite la seguente form (Figura 6) è possibile selezionare il paziente interessato dall’Anagrafe Regionale degli Assistiti o dall’Anagrafe degli STP/ENI, il tutto come riportato nel seguito.

Ricerca l’assistito in anagrafe o specificando il Codice Fiscale o specificando il cognome e nome (o loro iniziali) e data di nascita (non obbligatoria) – Figura 6 - .



The screenshot shows the 'Nuovo Sistema Informativo Sanitario Regione Puglia' interface. The top navigation bar includes the 'edotto' logo and the text 'Nuovo Sistema Informativo Sanitario Regione Puglia'. Below the navigation bar, the breadcrumb trail reads 'Creare scheda triage telefonico COVID-19 > inserisci medico > inserisci assistibile'. The main content area is titled 'Inserimento assistibile' and contains a search form with the following fields and options:









- Filtri di ricerca assistibile**
- Cod. fisc./STP/ENI:
- Cognome:
- Nome:
- Data di nascita: / /
- Ambito di ricerca**
- anagrafe (*) fuori anagrafe
- STP/ENI (*)
- Footnote: (*) è obbligatorio specificare il cod. fiscale/STP/ENI o il cognome
- Text: Il cod. fiscale/STP/ENI è alternativo ai restanti filtri di ricerca
-
- [Torna a inserisci medico](#)



The footer of the page contains the text 'MMG_PLS - BA ACCESSO CON PASSWORD' on the left and the 'expri' logo on the right.

Figura 6

(Figura 7)

Scheda Triage Telefonico COVID-19

Creare scheda triage telefonico COVID-19 > inserisci medico > inserisci assistibile > risultato ricerca

Elenco assistiti

Criteri di ricerca:

Codice Fiscale:
 Cognome:
 Nome:
 Data nascita:

Pagine: [Precedente](#) [1](#) [2](#) [3](#) [4](#) [5](#) [6](#) [7](#) [8](#) [Successiva](#)

Visualizza Selezionare operazione...

Sel.	Disc. TS	Codice fiscale	Cognome	Nome	Nato il	Deceduto il	Distretto	ASL	Fine iscriz.
<input type="radio"/>							2	TA	
<input type="radio"/>							58	LE	
<input type="radio"/>							53	LE	
<input type="radio"/>							4	BR	01/07/2014
<input type="radio"/>							58	LE	
<input checked="" type="radio"/>							5	BT	
<input type="radio"/>							51	LE	
<input type="radio"/>							58	LE	
<input type="radio"/>							55	LE	
<input type="radio"/>							65	BA	

Pagine: [Precedente](#) [1](#) [2](#) [3](#) [4](#) [5](#) [6](#) [7](#) [8](#) [Successiva](#)

Torna ad identificare assistibile
Seleziona

MMG_PLS - BA
ACCESSO CON PASSWORD
expri^{via}

Figura 7

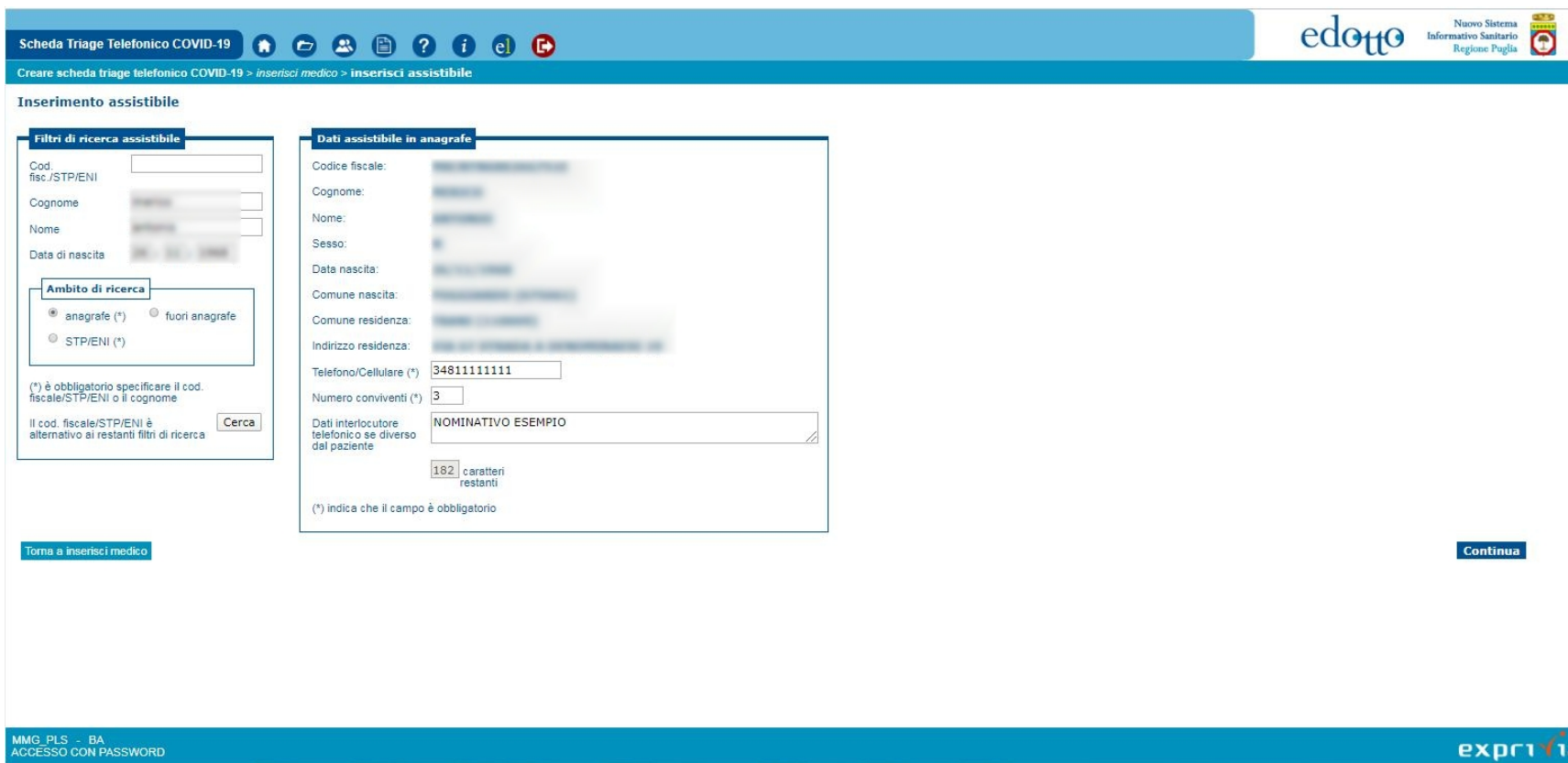
○

Selezionato l'assistito interessato e avendo fatto click sul pulsante **Continua**, sarà possibile procedere alla compilazione della scheda, previa preliminare acquisizione obbligatoria dei seguenti dati:

il numero di telefono dell'interlocutore

il numero di conviventi dell'assistito interessato

Qualora l'interlocutore telefonico sia diverso dal paziente, è possibile indicarne gli estremi nell'apposito campo di testo.



Scheda Triage Telefonico COVID-19

Creare scheda triage telefonico COVID-19 > inserisci medico > inserisci assistibile

Inserimento assistibile

Filtri di ricerca assistibile

Cod. fisc./STP/ENI

Cognome

Nome

Data di nascita

Ambito di ricerca

anagrafe (*) fuori anagrafe

STP/ENI (*)

(*) è obbligatorio specificare il cod. fiscale/STP/ENI o il cognome

Il cod. fiscale/STP/ENI è alternativo ai restanti filtri di ricerca

Dati assistibile in anagrafe

Codice fiscale:

Cognome:

Nome:

Sesso:

Data nascita:

Comune nascita:

Comune residenza:

Indirizzo residenza:

Telefono/Cellulare (*) 3481111111

Numero conviventi (*) 3

Dati interlocutore telefonico o se diverso dal paziente

NOMINATIVO ESEMPIO

182 caratteri restanti

(*) indica che il campo è obbligatorio

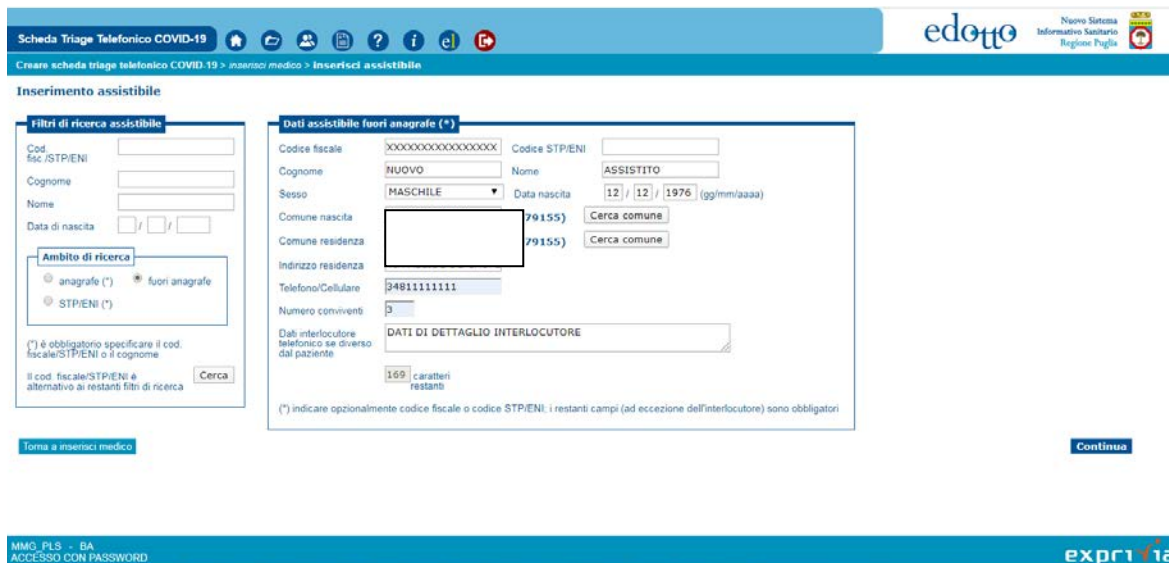
MMG_PLS - BA
ACCESSO CON PASSWORD

expri via

Figura 8

Qualora il paziente interessato non risulti essere iscritto all'Anagrafe Regionale degli Assistiti, degli STP o degli ENI è sempre possibile acquisirne gli estremi anagrafici con la form che segue (Figura 9) dopo aver fatto click sul button **“fuori anagrafe”**.

Per la compilazione dei dati riguardanti il comune di nascita e residenza operare come già descritto per al selezione del comune di riferimento



Scheda Triage Telefonico COVID-19

Creare scheda triage telefonico COVID-19 > inserisci medico > inserisci assistibile

Inserimento assistibile

Filtri di ricerca assistibile

Cod. fisc./STP/ENI:

Cognome:

Nome:

Data di nascita: / /

Ambito di ricerca

anagrafe (*) fuori anagrafe

STP/ENI (*)

(*) è obbligatorio specificare il cod. fiscale/STP/ENI o il cognome.

Il cod. fiscale/STP/ENI è alternativo ai restanti filtri di ricerca.

Dati assistibile fuori anagrafe (*)

Codice fiscale: XXXXXXXXXXXXXXXXXXXX

Codice STP/ENI:

Cognome: NUOVO

Nome: ASSISTITO

Sesso: MASCILE

Data nascita: 12 / 12 / 1976 (gg/mm/aaaa)

Comune nascita: 79155)

Comune residenza: 79155)

Indirizzo residenza:

Telefono/Cellulare: 3481111111

Numero conviventi: 3

Dati interlocutore telefonico se diverso dal paziente: DATI DI DETTAGLIO INTERLOCUTORE

169 caratteri restanti

(*) indicare opionalmente codice fiscale o codice STP/ENI: i restanti campi (ad eccezione dell'interlocutore) sono obbligatori

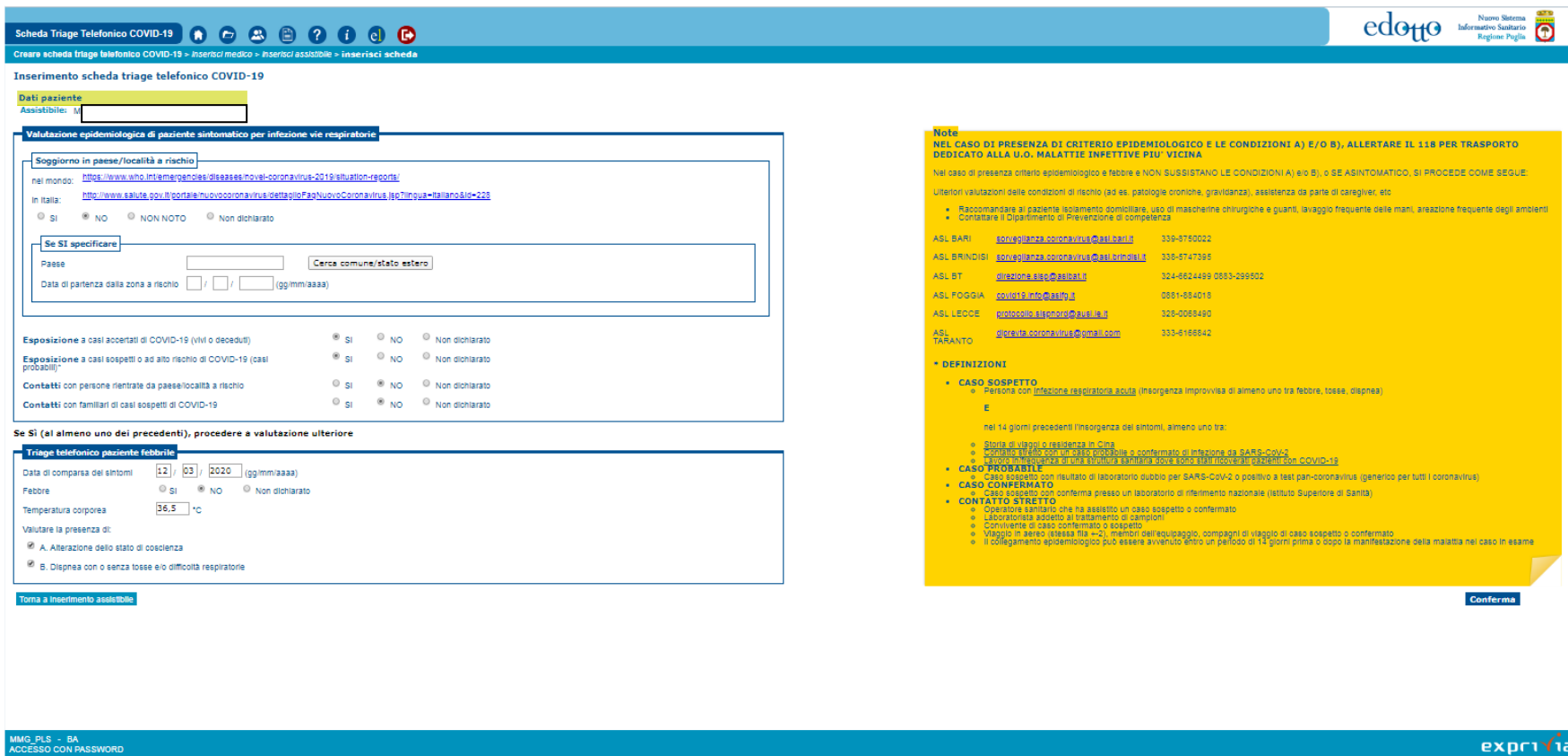
MMO.FLS - BA ACCESSO CON PASSWORD expria

Figura 9

Confermare la selezione del paziente facendo click sul pulsante **Continua**.

Compilazione Sezione “VALUTAZIONE EPIDEMIOLOGICA DI PAZIENTE SINTOMATICO PER INFEZIONE VIE RESPIRATORIE”

L’acquisizione dei dati di valutazione epidemiologica previsti dalla scheda Triage avviene mediante la seguente form (Figura 10)



Scheda Triage Telefonico COVID-19

Creare scheda triage telefonico COVID-19 > inserisci medico > inserisci assistente > inserisci scheda

Inserimento scheda triage telefonico COVID-19

Dati paziente
Assistibile: M

Valutazione epidemiologica di paziente sintomatico per infezione vie respiratorie

Soggiorno in paese/località a rischio
 nel mondo: <https://www.who.int/emergencies/diseases/novel-coronavirus-2019/situation-reports/>
 in Italia: <http://www.salute.gov.it/portale/novocoronavirus/dettaglioFaq?nuovoCoronavirus:19e71mrya=italiano&id=200>
 SI NO NON NOTO Non dichiarato

Se SI specificare
 Paese:
 Data di partenza dalla zona a rischio: / / (gg/mm/aaaa)

Esposizione a casi accertati di COVID-19 (vivi o deceduti) SI NO Non dichiarato
 Esposizione a casi sospetti o ad alto rischio di COVID-19 (casi probabili) SI NO Non dichiarato
 Contatti con persone rientrate da paese/località a rischio SI NO Non dichiarato
 Contatti con familiari di casi sospetti di COVID-19 SI NO Non dichiarato

Se SI (si almeno uno dei precedenti), procedere a valutazione ulteriore

Triage telefonico paziente febbrile
 Data di comparsa dei sintomi: 12 / 03 / 2020 (gg/mm/aaaa)
 Febbre SI NO Non dichiarato
 Temperatura corporea: 36,5 °C
 Valutare la presenza di:
 A. Alterazione dello stato di coscienza
 B. Dispnea con o senza tosse e/o difficoltà respiratorie

Note
NEL CASO DI PRESENZA DI CRITERIO EPIDEMIOLOGICO E LE CONDIZIONI A) E/O B), ALLERTARE IL 118 PER TRASPORTO DEDICATO ALLA U.O. MALATTIE INFETTIVE PIU' VICINA
 Nel caso di presenza criterio epidemiologico e febbre e NON SUSTIANO LE CONDIZIONI A) e/o B), o SE ASINTOMATICO, SI PROCEDE COME SEGUE:
 Ulteriori valutazioni delle condizioni di rischio (ad es. patologie croniche, gravidanza), assistenza da parte di caregiver, etc.
 • Raccomandare al paziente isolamento domiciliare, uso di mascherine chirurgiche e guanti, lavaggio frequente delle mani, aerazione frequente degli ambienti
 • Contattare il Dipartimento di Prevenzione di competenza

ASL BARI	dirigenza.coronavirus@aslbari.it	339-9750022
ASL BRINDISI	dirigenza.coronavirus@aslbrindisi.it	336-6747398
ASL BT	dirigenza.aslbt@aslbt.it	324-8624499 0883-299502
ASL FOGGIA	coronavirus.info@aslfg.it	0881-884018
ASL LECCE	coronavirus@asllecce.it	326-0088490
ASL TARANTO	dirigenza.coronavirus@gmail.com	333-6166542

DEFINIZIONI

- CASO SOSPETTO**
 - Persona con infezione respiratoria acuta (insorgenza improvvisa di almeno uno tra febbre, tosse, dispnea) e
 - nei 14 giorni precedenti l'insorgenza dei sintomi, almeno uno tra:
 - Storia di viaggio o residenza in Cina
 - Esposizione in un caso con malato sospetto e confermato di infezione da SARS-CoV-2
 - esposizione sospetta a una persona a malattia nota come malato ricoverato in Ospedale per COVID-19
- CASO PROBABILE**
 - Caso sospetto con risultato di laboratorio dubbio per SARS-CoV-2 o positivo a test pan-coronavirus (generico per tutti i coronavirus)
- CASO CONFERMATO**
 - Caso sospetto con conferma presso un laboratorio di riferimento nazionale (Istituto Superiore di Sanità)
- CONTATTO STRETTO**
 - Operatore sanitario che ha assistito un caso sospetto o confermato
 - Laboratorio addetto al trattamento di campioni
 - Convivente di caso confermato o sospetto
 - Viaggio in aereo (classa first-class), membri dell'equipaggio, compagni di viaggio di caso sospetto o confermato
 - Il collegamento epidemiologico può essere avvenuto entro un periodo di 14 giorni prima o dopo la manifestazione della malattia nel caso in esame

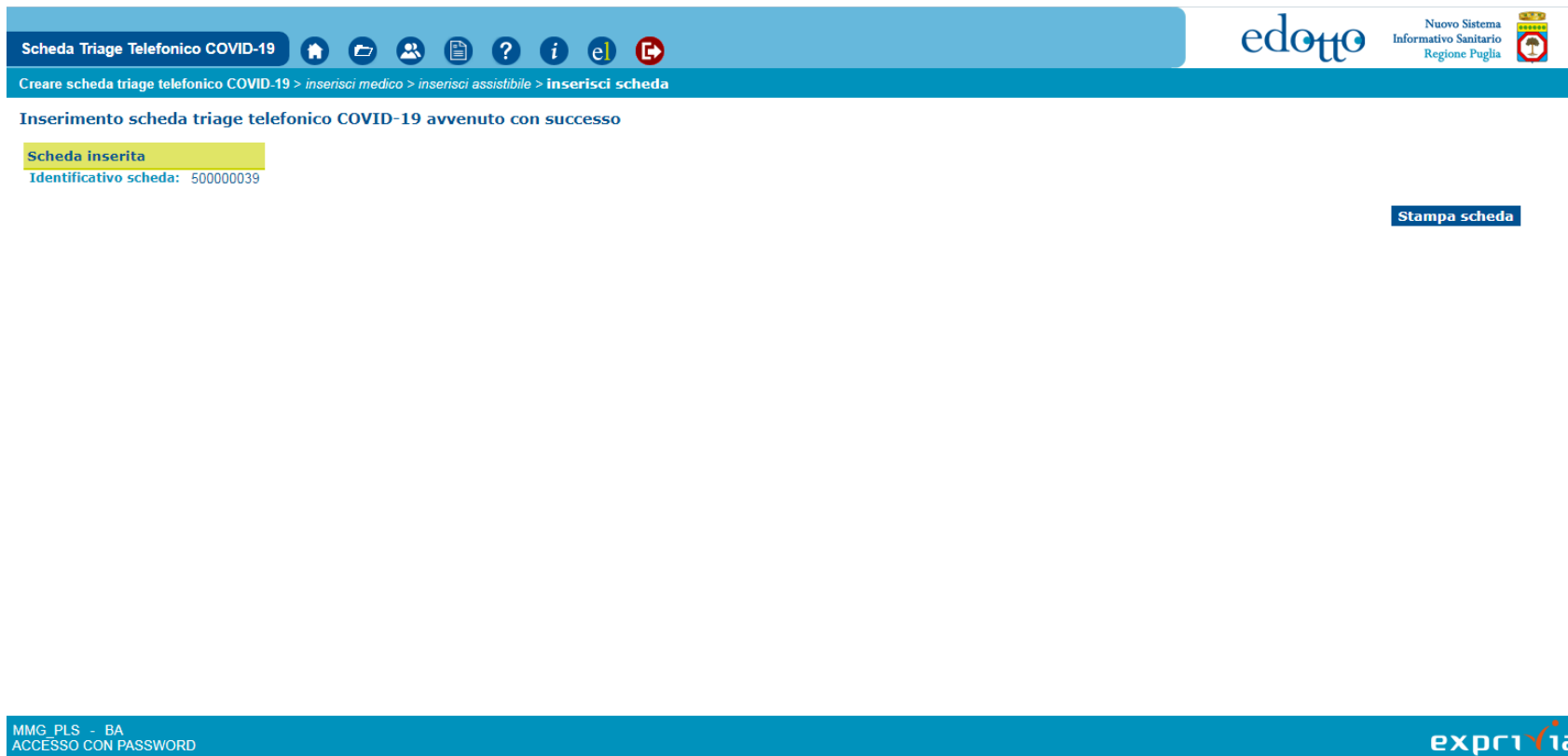
Torna a inserimento assistibile **Conferma**

MMG_PLS - BA ACCESSO CON PASSWORD expria

Figura 10

Dopo aver inserito tutti i dati previsti dalla scheda fare click sul pulsante **Conferma**.

Se il sistema non rileva anomalie sui dati registrati l'avvenuto inserimento viene confermato con un messaggio specifico (Figura 11).



The screenshot displays the 'edotto' web interface. At the top, there is a navigation bar with the text 'Scheda Triage Telefonico COVID-19' and several icons. Below this, a breadcrumb trail reads: 'Creare scheda triage telefonico COVID-19 > inserisci medico > inserisci assistibile > inserisci scheda'. The main content area features a green confirmation message: 'Inserimento scheda triage telefonico COVID-19 avvenuto con successo'. Below the message, a yellow box contains the text 'Scheda inserita' and 'Identificativo scheda: 500000039'. A blue button labeled 'Stampa scheda' is positioned to the right. The footer of the page includes the text 'MMG_PLS - BA ACCESSO CON PASSWORD' and the 'expri'ia logo.

Figura 11

Dopo aver fatto click sul pulsante **Stampa** il sistema produce automaticamente la versione cartacea della scheda secondo lo schema definito (Figura 12, Figura 13).



S.I.S.: REGIONE PUGLIA

STTCOVID-SER072004

Pagina 1 di 2

**SCHEDA TRIAGE TELEFONICO COVID-19
MMG/PLS/CA/SCAP**

MEDICO: [REDACTED]

LUOGO: 072045 TRANI

DATA E ORA: 11/03/2020 17.57

DATI PAZIENTE

IDENTIFICATIVO: [REDACTED]

COGNOME: [REDACTED]

DATA NASCITA: [REDACTED]

RESIDENTE A: [REDACTED]

SESSO: M

NUM. CONVIVENTI: 3

DATI INTERLOCUTORE TELEFONICO SE DIVERSO DAL PAZIENTE: NOMINATIVO ESEMPIO

NOME: [REDACTED]

LUOGO NASCITA: [REDACTED]

INDIRIZZO RESIDENZA: [REDACTED]

TELEFONO: 3481111111

VALUTAZIONE EPIDEMIOLOGICA DI PAZIENTE SINTOMATICO PER INFEZIONE VIE RESPIRATORIE

SOGGIORNO IN PAESE/LOCALITA' A RISCHIO: NO

nel mondo: <https://www.who.int/emergencies/diseases/novel-coronavirus-2019/situation-reports/>

in Italia: <http://www.salute.gov.it/portale/nuovocoronavirus/dettaglioFaqNuovoCoronavirus.jsp?lingua=italiano&id=228>

SE SI SPECIFICARE

PAESE:

DATA DI PARTENZA DALLA ZONA A RISCHIO:

ESPOSIZIONE A CASI ACCERTATI DI COVID-19 (VIVI O DECEDUTI): SI

ESPOSIZIONE A CASI SOSPETTI O AD ALTO RISCHIO DI COVID-19 (CASI PROBABILI)*: SI

CONTATTI CON PERSONE RIENTRATE DA PAESE/LOCALITA' A RISCHIO: NO

CONTATTI CON FAMILIARI DI CASI SOSPETTI DI COVID-19: NO

SE SI' (AD ALMENO UNO DEI PRECEDENTI), PROCEDERE A VALUTAZIONE ULTERIORE

TRIAGE TELEFONICO PAZIENTE FEBBRILE

DATA DI COMPARSA DEI SINTOMI: 11/03/2020

FEBBRE: NO


TEMPERATURA CORPOREA: 36,50 °C

VALUTARE LA PRESENZA DI:

A. ALTERAZIONE DELLO STATO DI COSCIENZA: SI

B. DISPNEA CON O SENZA TOSSE E/O DIFFICOLTA' RESPIRATORIE: SI

Figura 12



**SCHEDA TRIAGE TELEFONICO COVID-19
MMG/PLS/CA/SCAP**

Pagina 2 di 2

NEL CASO DI PRESENZA DI CRITERIO EPIDEMIOLOGICO DI CUI ALLA PAGINA PRECEDENTE E LE CONDIZIONI A) E/O B), ALLERTARE IL 118 PER TRASPORTO DEDICATO ALLA U.O. MALATTIE INFETTIVE PIU' VICINA

Nel caso di presenza criterio epidemiologico di cui alla pagina precedente e febbre e NON SUSSISTANO LE CONDIZIONI A) e/o B), o SE ASINTOMATICO, SI PROCEDE COME SEGUE:

Ulteriori valutazioni delle condizioni di rischio (ad es. patologie croniche, gravidanza), assistenza da parte di caregiver, etc

- Raccomandare al paziente isolamento domiciliare, uso di mascherine chirurgiche e guanti, lavaggio frequente delle mani, areazione frequente degli ambienti
- Contattare il Dipartimento di Prevenzione di competenza

ASL BARI	sorveglianza.coronavirus@asl.bari.it	339-8750022
ASL BRINDISI	sorveglianza.coronavirus@asl.brindisi.it	338-5747395
ASL BT	direzione.sisp@asibat.it	324-6624499 0883-299502
ASL FOGGIA	covid19.info@aslfg.it	0881-884018
ASL LECCE	protocollo.sispnord@ausl.le.it	328-0068490
ASL TARANTO	diprevta.coronavirus@gmail.com	333-6166842

*** DEFINIZIONI**

- **CASO SOSPETTO**
 - Persona con infezione respiratoria acuta (insorgenza improvvisa di almeno uno tra febbre, tosse, dispnea)
E
nei 14 giorni precedenti l'insorgenza dei sintomi, almeno uno tra:
 - Storia di viaggi o residenza in Cina
 - Contatto stretto con un caso probabile o confermato di infezione da SARS-CoV-2
 - Lavoro in/frequenza di una struttura sanitaria dove sono stati ricoverati pazienti con COVID-19
- **CASO PROBABILE**
 - Caso sospetto con risultato di laboratorio dubbio per SARS-CoV-2 o positivo a test pan-coronavirus (generico per tutti i coronavirus)
- **CASO CONFERMATO**
 - Caso sospetto con conferma presso un laboratorio di riferimento nazionale (Istituto Superiore di Sanità)
- **CONTATTO STRETTO**
 - Operatore sanitario che ha assistito un caso sospetto o confermato
 - Laboratorista addetto al trattamento di campioni
 - Convivente di caso confermato o sospetto
 - Viaggio in aereo (stessa fila +-2), membri dell'equipaggio, compagni di viaggio di caso sospetto o confermato
 - Il collegamento epidemiologico può essere avvenuto entro un periodo di 14 giorni prima o dopo la manifestazione della malattia nel caso in esame

Figura 13